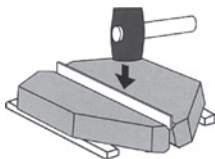


## Partage des éléments

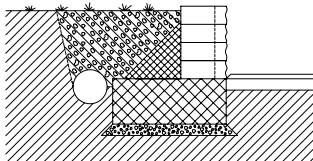
Les éléments standards de 8 cm d'épaisseur sont à partager sur le chantier. Poser l'élément sur deux lattes de bois et, à l'aide d'une massette, frapper quelques coups, répartis sur la longueur, en glissant un fer plat entre les deux parties. Les éléments de 16 cm d'épaisseur sont fournis déjà partagés.



## Mursec® n'est pas un mur de soutènement

Les hauteurs supérieures à 1 m doivent être bétonnées à l'arrière.

En cas de doute ou d'autres exigences, prière de consulter votre paysagiste ou un ingénieur.

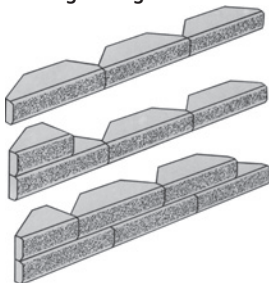


## Montage

1<sup>er</sup> rang: poser le premier rang sur la fondation.

2<sup>ème</sup> rang: commencer avec un élément d'angle, puis poursuivre avec des éléments standards et finir avec un élément d'angle.

## Montage en ligne



## Réalisation d'angles

